

УСТНОЕ ИТОГОВОЕ СОБЕСЕДОВАНИЕ

ПОДГОТОВКА И ПРОВЕДЕНИЕ В 2026 ГОДУ



ЧТО ТАКОЕ ИТОГОВОЕ СОБЕСЕДОВАНИЕ?

Итоговое собеседование по русскому языку – это очень важный этап для девятиклассников. Собеседование - это экзамен, который проверяет коммуникативные навыки, то есть насколько грамотно ученики могут думать, выражать свои мысли, общаться на русском языке.

Итоговое собеседование является устной частью экзамена по русскому языку в 9 классе, а именно допуском ко всем экзаменам.

Успешное прохождение итогового собеседования в 9 классе является **обязательным условием** для получения допуска к государственной итоговой аттестации (ОГЭ).



КОГДА И КАК ПРОВОДИТСЯ?

Дата проведения:

Экзамен ежегодно проходит во вторую среду февраля. В 2026 году экзамен состоится 11 февраля.

Длительность:

Итоговое собеседование длится примерно 15-16 минут (столько времени уходит на одного ученика).

Экзаменатор:

В роли экзаменатора (собеседника) выступает любой учитель-предметник (кроме учителя русского языка).

Эксперт:

Это учитель русского языка и литературы, который находится на экзамене и оценивает ответы.

Дополнительные сроки:

Если ученик с первого раза не смог пройти итоговое собеседование, то у него есть еще несколько попыток: 11 марта 2026 года и 20 апреля 2026 года.

СТРУКТУРА СОБЕСЕДОВАНИЯ

Итоговое собеседование ОГЭ по русскому языку имеет следующую структуру:

01

**ЧТЕНИЕ
ТЕКСТА ВСЛУХ**

02

**ПЕРЕСКАЗ
ТЕКСТА**

03

МОНОЛОГ

04

ДИАЛОГ



I ЧАСТЬ


Эта часть выполняется с использованием одного и того же текста, т.е. читаете и пересказываете вы одно и то же.



II ЧАСТЬ

Задания в этой части никак не связаны с заданиями из первой части, т.е. у монолога и диалога другая тема.

01 ЧТЕНИЕ



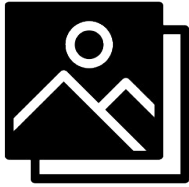
- Тексты итогового собеседования посвящены **известным лицам** настоящего и прошлого (ученые, изобретатели, космонавты, писатели, спортсмены), т.е. личностям, которые внесли вклад в развитие нашей страны;
- У школьника есть время подготовиться к чтению. На это даётся 2 минуты. При подготовке к чтению ученику нужно **обратить внимание** на:
 1. имена собственные, которые встречаются в тексте;
 2. сложные слова;
 3. названия городов, деревень и прочих населенных пунктов;
 4. терминологию;
 5. слова, в которых стоят ударения;
 6. числительные.
- Выполнение: читаете текст вслух, соблюдая интонацию (зависит от пунктуации), темп чтения (скорость), искажение слов (съедать окончания слов, читать вместо одного слова другое и менять буквы в слове местами не надо).

02 ПЕРЕСКАЗ



- Школьник должен изложить ранее прочитанный материал близко к тексту. На подготовку ко второму заданию экзамена выделяется также 2 минуты.
- Пересказать нужно **каждую микротему** (зависит от кол-ва абзацев); в поле для заметок можно делать записи (например, составить план, выписать самое основное: ФИО и должность человека, чем он известен, года и события и т.д.
- Нужно не просто **подробно пересказать текст**, но и включить в свой пересказ **цитату**, найти микротему, содержание которой можно дополнить; Цитата будет перед глазами, её нужно будет только грамотно прочитать.
- Оценивается:
 1. наличие всех микротем в пересказе;
 2. достоверность информации;
 3. уместность и логичность цитирования;
 4. наличие или отсутствие ошибок в высказываниях.

03 МОНОЛОГ



- Ученик получает карточку, в которой содержатся **3 темы** для монологического высказывания. Он может **выбрать любую**:
 1. Описание фотографии.
 2. Повествование на основании собственного опыта.
 3. Рассуждение на какую-либо тему.
- Ученик составляет монологическую речь, основываясь на вопросах в карточке. Он может выбрать описание, повествование или рассуждение, исходя из собственных предпочтений и умений. На подготовку к этому заданию отводится 1 минута.
- Учитывайте, что монолог должен включать **не менее 10 фраз**. Фразы считаются по числу грамматических основ. Монолог представляет собой логически связанный текст. У него должна быть заключительная мысль.
- Продолжительность ответа — не более 3 минут.

04 ДИАЛОГ




- Время на подготовку не выделяется. Экзаменатор задает ученику **три вопроса** по теме, которую он выбрал в монологе.
- Рекомендации:
 1. Отвечайте **развернуто**, а не кратко. Оптимально — 2–4 предложения. Ответы вроде «да», «нет» не подойдут.
 2. Не бойтесь ошибиться. Задача ученика в данном задании высказать свое мнение. Оно не может быть правильным или неправильным.
 3. Учитывайте, что свою точку зрения нужно аргументировать. Например, поделиться жизненным опытом, кратко описать свои эмоции, ощущения и т.д.
- Держитесь уверенно и спокойно. Улыбайтесь. Жестикулируйте. **Следите за правильностью построения предложений и ударениями в словах.** Речь должна быть громкой, внятной и спокойной. Не выдерживайте слишком большие паузы между предложениями. Внимательно слушайте то, что вам говорит экзаменатор. Есть вероятность, что он будет направлять вас с помощью уточняющих вопросов.

КАК ОЦЕНИВАЕТСЯ СОБЕСЕДОВАНИЕ?

Максимальное кол-во баллов — 20;

Оценка: **зачет / не зачёт.**



Ученик по итогам экзамена получает зачет или не зачет. Итоговое собеседование считается пройденным, если школьник набрал **не менее 10 баллов из 20**. Результаты сообщаются **через 5 календарных** дней после даты экзамена. Учитывайте, что итоговое собеседование в 9 классе записывается (запись ведётся во время ответов на задания, пока ученик находится в аудитории).

СОВЕТЫ ДЛЯ ПОДГОТОВКИ

Совет № 01. Повторите ключевые темы

- склонение числительных по падежам;
- различие описания, повествования и рассуждения;
- способы цитирования и как его включать в текст;
- определение грамматической основы предложения;
- основные моменты пересказа текста;
- структура монологического высказывания.

Совет № 02. Практикуйтесь

Есть демоверсии экзамена за текущий и предыдущий год, можно скачать типовые варианты итогового собеседования. Учитывайте следующие моменты, готовясь к экзамену:

- выполняйте каждое задание по очереди;
- прорабатывайте те части экзамена, которые вам даются сложнее всего;
- практикуйтесь: можно проиграть в домашних условиях экзамен с привлечением собеседника (родители, друзья и т.д.)

Совет № 03. Читайте

Не возникнет сложностей с прохождением экзамена у тех школьников, которые читают книги, умеют грамотно и аргументировано высказывать свою точку зрения и имеют широкий кругозор.